



## Informe sobre el empleo, el paro y la contratación mes a mes

### ***Abril 2023: baja el paro y crece el empleo, favorecido por la incorporación de fijos-discontinuos a la hostelería***

Asturias tuvo en abril una media de 375.814 **cotizantes** a la Seguridad Social, cifra que incluye a 418 en ERTE; y terminó el mes con 60.349 **personas en paro** registradas en las oficinas del Servicio Público de Empleo, cifra que no incluye a los trabajadores y trabajadoras con contrato fijo-discontinuo sin actividad.

**Abril** ha deparado más empleo y menos paro, como suele ser habitual. La Seguridad Social sumó 3.249 cotizantes (+0,9%), el mayor aumento para un mes de abril de los últimos años (aunque no siempre tiene lugar la semana santa este mes); mientras que el paro bajó en 1.347 personas (un -2,2% en términos relativos). A nivel estatal tanto la mejoría del empleo como la del paro han sido más intensas (del +1,2% y del -2,6%, respectivamente).

Los registros de la Seguridad Social muestran que el aumento de la **afiliación** se debe fundamentalmente a la rama de hostelería, que ha sumado 1.970 cotizantes (+6,2%), en parte por el efecto de la semana santa. Por tipo de contrato, el mayor crecimiento lo registran los asalariados fijos discontinuos: 1.158 más que en el mes de marzo (+9,3%), que se explicaría en parte por la firma de nuevos contratos de este tipo pero sobre todo por el llamamiento a la incorporación de trabajadores que estaban inactivos. La reforma laboral está consiguiendo su objetivo de rebajar la temporalidad, ya que el porcentaje de afiliados con contrato temporal se sitúa en niveles históricamente bajos (16%) mientras que el empleo indefinido está en niveles históricamente altos: tres de cada cuatro afiliados al régimen general tienen un contrato indefinido (74%)<sup>1</sup>. Cabe destacar, además, que más de la mitad de los afiliados a este régimen tienen un contrato indefinido a tiempo completo (55%).

En cuanto al **paro**, los servicios contabilizan 1.013 desempleados menos que el mes anterior (-2,2%). Aunque en términos relativos ha sido mayor el descenso registrado en la industria (-3,1%, con 133 parados menos). Y más moderados los de la agricultura (-1,2%, con 13 parados menos) y la construcción (-0,7%, con 31 parados menos). También disminuye, por primera vez en lo que va de año, el número de demandantes de primer empleo (-157 personas; -2,5%).

El descenso ha sido más intenso entre los hombres (-2,6%; hay 656 parados menos) aunque también baja el número de mujeres inscritas (-1,9%, con 691 paradas menos). Por edades, se reduce con fuerza el número de jóvenes en paro (-6,2%) aunque también desciende el de mayores de 25 años (-1,9%).

El mercado laboral asturiano tiene 4.684 empleos más que **hace un año** (+1,3%) y 3.637 parados menos que entonces (-5,7%), aunque en el caso de la comparativa del desempleo hay que tener en cuenta que los trabajadores fijos-discontinuos (que han aumentado tras la reforma laboral) no computan como parados en los períodos de

---

<sup>1</sup> La suma indefinidos+temporales no alcanza el 100% (se queda en el 90%) ya que la Seguridad Social contabiliza una tercera categoría denominada "Otros" que incluye a todos aquellos afiliados que no tienen contrato (funcionarios), los cuidadores no profesionales, programas de formación y prácticas no laborales en empresas (RR.DD. 1493/2011 y 1543/2011) y aquellos por los que por error u omisión no figura tipo de contrato en el fichero.

inactividad. Esta mejoría que registra nuestro mercado laboral en el último año es, no obstante, bastante menos notoria que la observada a nivel estatal (+3,0% y -7,8%, respectivamente). En cualquier caso, seguimos estando ante los datos más altos de afiliación (para esta época del año) desde 2010 y los más bajos de paro desde 2008.

A lo largo del mes de abril se formalizaron en Asturias 18.029 **contratos**, de los cuales un 35,4% fueron indefinidos. El volumen de contratos realizados ha sido discreto, ya que parte de las contrataciones para cubrir la semana santa podrían haberse anticipado a los últimos días de marzo, y también hay que tener en cuenta que la reforma laboral ha potenciado el contrato fijo discontinuo que vendría a rebajar considerablemente las cifras ingentes de contratos temporales que se hacían para cubrir estos picos de actividad. Así, en relación con el mes anterior el volumen de contratos se recorta (-8,9%); y por efecto de la estacionalidad, también su calidad (-2,8 puntos). En comparación con abril del año pasado se registra esta misma evolución (-24,8% y -3,7 puntos, respectivamente), aunque en este caso justificado porque precisamente hace un año la reforma de las modalidades de contratación entraban plenamente en vigor y entonces se registró una intensa transformación de contratos temporales ya existentes en indefinidos, alcanzándose de hecho el porcentaje de contratos indefinidos más alto de la serie histórica (39,1%).

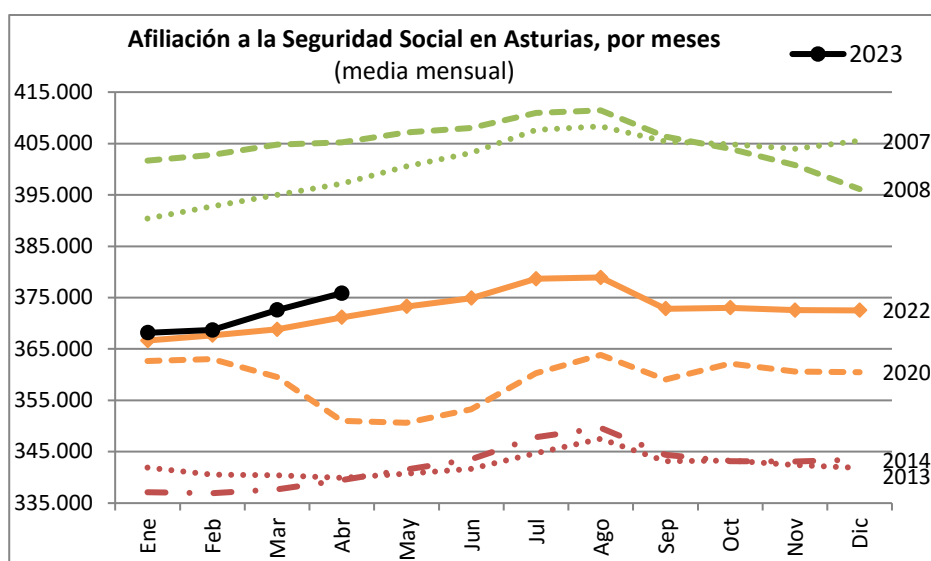
En cuanto a las **prestaciones por desempleo**, las cifras publicadas corresponden al mes de marzo y muestran un descenso de las solicitudes (-15,8%) y del número de beneficiarios, que se situó en 33.200 personas (-4,4%). De ellos, 14.856 cobraban la prestación contributiva (-9,0%), 15.433 alguno de los subsidios (-0,6%) y 1.911 la renta activa de inserción (+4,6%). La prestación contributiva media se situó en 916,2 euros en Asturias, aunque más de la mitad de los parados con prestaciones (el 54%) perciben alguna de las asistenciales, de 480 euros/mes. La tasa de cobertura se situó en el 58,2%, aunque debemos advertir de que este indicador queda desvirtuado por la influencia de los trabajadores en ERTE y por los fijos-discontinuos en espera de llamada, ya que ambos colectivos pueden estar percibiendo prestaciones por desempleo pero no computan como parados registrados.

**Gabinete Técnico**

4 de mayo de 2023

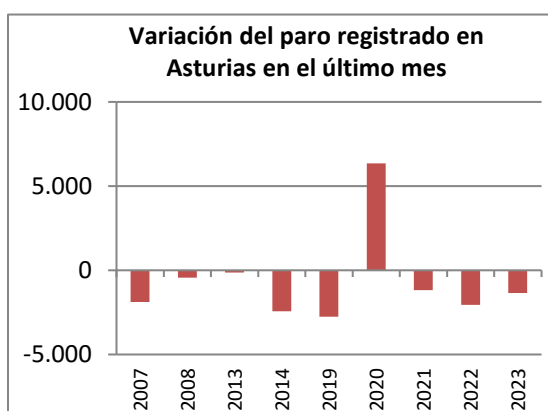
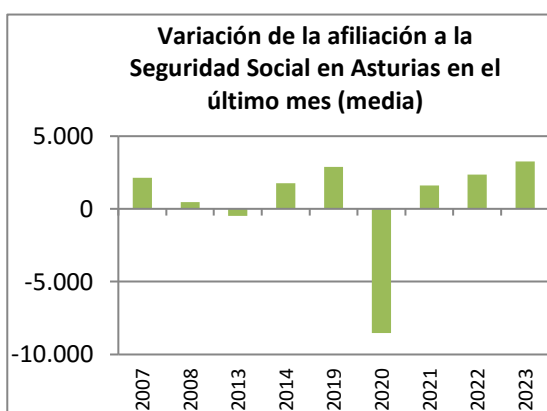
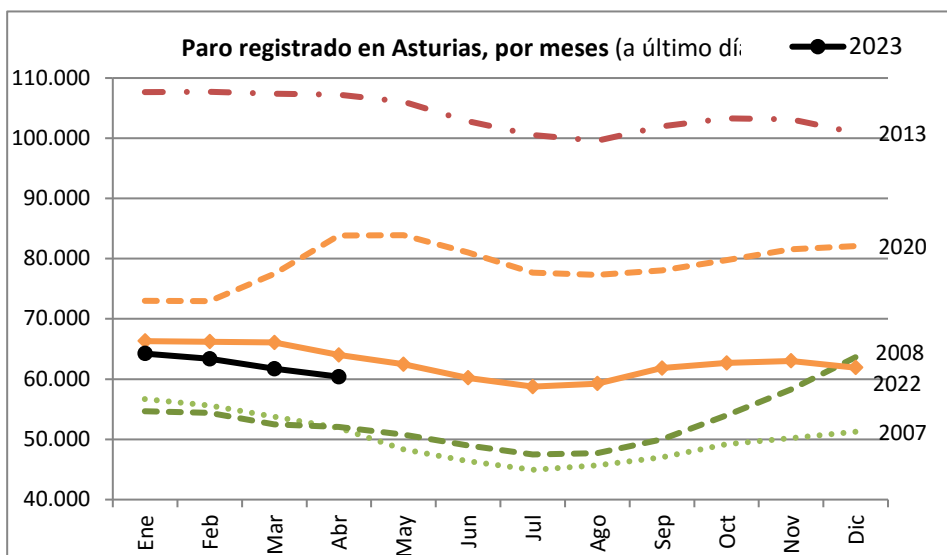
Evolución de la afiliación a la Seguridad Social en Asturias, por meses (media mensual)									
	2007	2008	2013	2014	2019	2020	2021	2022	2023
Ene	390.337	401.667	341.868	337.047	359.264	362.653	356.025	366.593	368.115
Feb	392.730	402.773	340.488	336.866	359.785	363.025	356.352	367.629	368.664
Mar	395.003	404.764	340.365	337.642	361.552	359.525	357.802	368.780	372.565
Abr	397.149	405.220	339.887	339.415	364.436	350.997	359.418	371.130	375.814
May	400.528	407.133	340.672	341.511	366.921	350.611	362.662	373.249	
Jun	403.125	407.982	341.606	343.505	368.272	353.225	366.526	374.864	
Jul	407.643	410.956	344.702	347.760	372.431	360.286	371.262	378.645	
Ago	408.349	411.452	347.502	349.612	374.110	363.791	373.233	378.877	
Sep	405.418	406.325	343.123	344.345	367.641	359.016	366.523	372.817	
Oct	404.829	403.976	343.257	343.126	369.137	362.156	368.117	373.005	
Nov	403.929	400.805	342.374	343.074	368.160	360.582	368.636	372.521	
Dic	405.491	396.110	341.828	343.421	367.673	360.448	370.199	372.497	
Var. mensual	2.146	456	-478	1.773	2.884	-8.529	1.616	2.350	3.249
Var. mensual %	0,5%	0,1%	-0,1%	0,5%	0,8%	-2,4%	0,5%	0,6%	0,9%
Var. interanual	14.982	8.071	-19.334	-472	4.451	-13.439	8.421	11.712	4.684
Var. interanual %	3,9%	2,0%	-5,4%	-0,1%	1,2%	-3,7%	2,4%	3,3%	1,3%

Fuente: CC OO Asturias, a partir de Seguridad Social



Evolución del paro registrado en Asturias, por meses									
	2007	2008	2013	2014	2019	2020	2021	2022	2023
Ene	56.644	54.623	107.608	104.732	75.781	72.967	84.694	66.289	64.229
Feb	55.613	54.371	107.677	103.799	76.087	72.940	85.781	66.189	63.326
Mar	53.738	52.474	107.350	103.443	75.124	77.451	84.717	66.037	61.696
Abr	51.848	52.037	107.211	101.005	72.356	83.793	83.542	63.986	60.349
May	48.288	50.778	106.029	98.603	70.197	83.860	79.941	62.424	
Jun	46.364	48.959	102.778	95.348	67.526	80.990	72.359	60.170	
Jul	44.911	47.461	100.491	92.387	65.366	77.633	65.165	58.706	
Ago	45.643	47.682	99.559	93.293	65.490	77.298	61.669	59.224	
Sep	46.972	49.954	101.922	96.218	67.569	78.006	64.208	61.789	
Oct	49.133	53.917	103.290	98.337	70.062	79.704	65.756	62.639	
Nov	50.146	58.251	103.118	98.056	70.877	81.514	66.403	63.001	
Dic	51.229	63.614	100.876	96.634	69.957	82.070	64.798	61.887	
Var. mensual	-1.890	-437	-139	-2.438	-2.768	6.342	-1.175	-2.051	-1.347
Var. mensual %	-3,5%	-0,8%	-0,1%	-2,4%	-3,7%	8,2%	-1,4%	-3,1%	-2,2%
Var. interanual	-3.940	189	7.975	-6.206	-3.308	11.437	-251	-19.556	-3.637
Var. interanual %	-7,1%	0,4%	8,0%	-5,8%	-4,4%	15,8%	-0,3%	-23,4%	-5,7%

Fuente: CC OO Asturias, a partir de Servicio Público de Empleo



<b>Evolución del paro en Asturias, por colectivos y sectores</b>										
	TOTAL	Hombres	Mujeres	Agric.	Industria	Constr.	Servicios	1er empleo	16-24 años	25 y más
<b>Abr'08</b>	<b>52.037</b>	20.386	31.651	631	5.816	5.706	34.909	4.975	5.074	46.963
<b>Abr'22</b>	<b>63.986</b>	27.068	36.918	1.292	4.768	4.983	46.733	6.210	4.014	59.972
<b>Mar'23</b>	<b>61.696</b>	25.642	36.054	1.112	4.359	4.476	45.393	6.356	4.297	57.399
<b>Abr'23</b>	<b>60.349</b>	24.986	35.363	1.099	4.226	4.445	44.380	6.199	4.032	56.317
<b>Variación mensual</b>	<b>-1.347</b>	-656	-691	-13	-133	-31	-1.013	-157	-265	-1.082
<b>Var.mensual %</b>	<b>-2,2%</b>	-2,6%	-1,9%	-1,2%	-3,1%	-0,7%	-2,2%	-2,5%	-6,2%	-1,9%
<b>Variación interanual</b>	<b>-3.637</b>	-2.082	-1.555	-193	-542	-538	-2.353	-11	18	-3.655
<b>Var.interanual %</b>	<b>-5,7%</b>	-7,7%	-4,2%	-14,9%	-11,4%	-10,8%	-5,0%	-0,2%	0,4%	-6,1%
<b>Variación desde 2008</b>	<b>8.312</b>	4.600	3.712	468	-1.590	-1.261	9.471	1.224	-1.042	9.354
<b>Var. %</b>	<b>16,0%</b>	22,6%	11,7%	74,2%	-27,3%	-22,1%	27,1%	24,6%	-20,5%	19,9%

Fuente: CC OO Asturias, a partir de Servicio Público de Empleo

Evolución de la contratación en Asturias, por meses									
	2007	2008	2013	2014	2019	2020	2021	2022	2023
Ene	27.451	26.141	17.781	20.191	28.566	28.097	17.217	23.356	17.169
Feb	21.136	22.685	15.143	16.420	23.370	25.341	15.294	21.136	15.522
Mar	24.714	22.915	16.959	19.476	27.233	18.904	20.415	23.817	19.797
Abr	24.912	24.268	19.984	22.970	31.593	7.228	20.241	23.965	18.029
May	27.456	24.620	22.080	24.506	34.339	10.109	23.743	24.657	
Jun	29.139	26.030	23.021	27.469	35.150	18.755	29.754	28.150	
Julio	33.457	31.498	28.837	31.666	39.187	28.596	32.955	28.752	
Ago	26.073	23.735	22.992	23.577	30.493	21.675	26.332	23.111	
Sep	26.391	25.618	24.183	26.078	33.760	25.618	28.638	24.004	
Oct	31.342	27.418	26.883	27.167	37.212	24.951	31.171	23.068	
Nov	26.432	20.545	20.055	21.749	28.683	18.486	31.077	19.204	
Dic	21.442	19.604	19.858	22.428	28.462	18.464	25.806	19.014	
<b>Variación mensual</b>	198	1.353	3.025	3.494	4.360	-11.676	-174	148	-1.768
<i>Var.mensual %</i>	0,8%	5,9%	17,8%	17,9%	16,0%	-61,8%	-0,9%	0,6%	-8,9%
<b>Variación interanual</b>	1.981	-644	731	2.986	1.241	-24.365	13.013	3.724	-5.936
<i>Var.interanual %</i>	8,6%	-2,6%	3,8%	14,9%	4,1%	-77,1%	180,0%	18,4%	-24,8%

Nota: los datos de 2012 incluyen los contratos a empleados del hogar formalizados por el cambio en la normativa reguladora correspondientes fundamentalmente a relaciones laborales que ya existían anteriormente, y que en su mayor parte tienen carácter indefinido

Fuente: CC OO Asturias, a partir de Servicio Público de Empleo

Evolución del % de contratos indefinidos firmados en Asturias, por meses									
	2007	2008	2013	2014	2019	2020	2021	2022	2023
Enero	16,8%	12,6%	9,6%	7,8%	8,8%	9,3%	10,3%	14,8%	33,4%
Febrero	11,7%	12,4%	10,2%	9,0%	9,0%	9,7%	11,0%	18,7%	36,4%
Marzo	10,9%	12,3%	9,5%	9,2%	8,2%	11,1%	13,6%	26,2%	38,2%
Abril	10,9%	12,2%	7,5%	8,4%	7,2%	9,9%	11,8%	39,1%	35,4%
Mayo	10,1%	10,0%	6,5%	7,3%	7,1%	11,9%	8,0%	35,3%	
Junio	8,9%	9,6%	5,5%	6,2%	6,1%	8,1%	7,3%	36,3%	
Julio	8,6%	9,1%	5,2%	5,4%	6,1%	6,8%	6,7%	33,1%	
Agosto	8,3%	7,9%	4,8%	5,5%	5,5%	7,7%	5,9%	30,4%	
Septiembre	10,2%	10,2%	6,6%	7,1%	8,9%	8,4%	8,6%	37,9%	
Octubre	10,4%	10,6%	6,6%	8,0%	8,4%	8,8%	9,6%	38,1%	
Noviembre	10,2%	10,2%	6,7%	8,1%	7,4%	8,9%	14,2%	34,1%	
Diciembre	10,1%	9,8%	5,6%	7,1%	6,6%	7,1%	10,9%	26,2%	
<b>Variación mensual</b>									
<i>(en pts. porcentuales)</i>	0,0	-0,1	-2,0	-0,8	-1,0	-1,1	-1,7	12,9	-2,8
<b>Variación interanual</b>									
<i>(en pts. porcentuales)</i>	1,2	1,4	-2,8	0,8	-2,6	2,7	1,9	27,3	-3,7

Nota: los datos de 2012 incluyen los contratos a empleados del hogar formalizados por el cambio en la normativa reguladora correspondientes fundamentalmente a relaciones laborales que ya existían anteriormente, y que en su mayor parte tienen carácter indefinido

Fuente: CC OO Asturias, a partir de Servicio Público de Empleo

