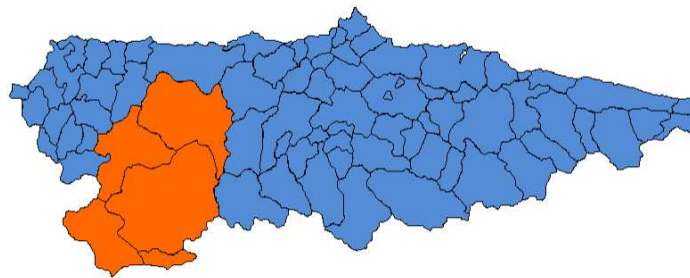


INFORME

Situación socioeconómica de la COMARCA DEL SUROCCIDENTE

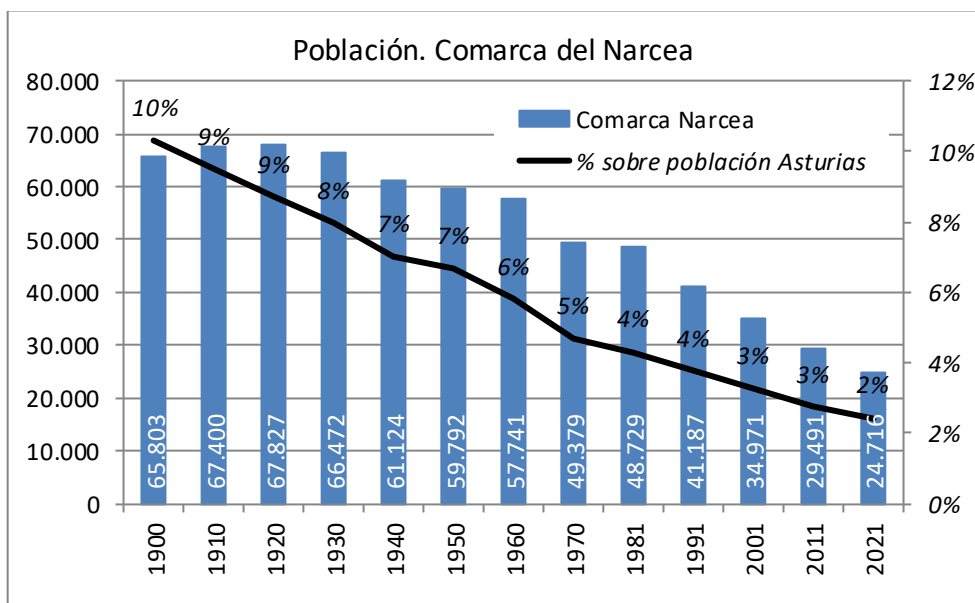


GABINETE TÉCNICO CC OO ASTURIAS
JUNIO 2022

Los municipios que integran la comarca de Suroccidente¹ sufren la pérdida de relevancia de sectores históricamente importantes como son el sector primario y la minería. De manera que su situación socioeconómica viene definida por la pérdida continua de población, el envejecimiento demográfico, el descenso del empleo en el sector primario y la minería, el escaso crecimiento de la actividad económica, una renta familiar disponible inferior a la media, y un descenso de las rentas generadas en la participación en el proceso productivo frente a las partidas redistributivas (pensiones).

POBLACIÓN

La dinámica demográfica de la comarca es absolutamente regresiva. Así, sufre una intensa **pérdida de población** desde hace cien años; si en 1920 rozó los 68.000 habitantes, en 2021 no llegaban a 25.000. En los últimos diez años la comarca ha perdido 5.700 habitantes, prácticamente una quinta parte de su población (-19%). En los últimos veinte años ha perdido 11.600, prácticamente un tercio de su población (-32%).



Fuente: CC OO Asturias a partir de Censos y Padrón de habitantes

Una parte importante se explica por causas naturales, esto es, por un saldo vegetativo muy negativo que se relaciona con el **elevado envejecimiento demográfico** de esta comarca: todos los indicadores de estructura de población (índices de vejez y de envejecimiento, tasa de dependencia de la población mayor de 64 años...) son desfavorables y han aumentado en los últimos veinte años, y su pirámide de población está casi invertida. Sólo un 59% de la población está en edad laboral (16-64 años), frente al 62% en Asturias; y un tercio de los habitantes tiene 65 o más años (32%), frente al 27% en Asturias.

¹ Los municipios de agrupados en la comarca de Suroccidente son Allande, Cangas del Narcea, Degaña, Ibias y Tineo.

Además, los indicadores relativos a los movimientos migratorios también son desfavorables y están detrás de la pérdida de población de estos municipios. **El saldo migratorio ha sido negativo en los últimos 15 años**, aunque es menos negativo en épocas de crisis económica (es decir, cuando existen alternativas económicas fuera de la zona se produce migración). Y también se constata que las mujeres emigran más o inmigran menos que los hombres.

Las proyecciones demográficas apuntan a que, a falta de acciones para revertirlas, **estas tendencias (envejecimiento y pérdida de población) tenderán a acentuarse en los próximos años, y más agudamente además que en el conjunto de la región**. Así, el observatorio RegioLab, de la Universidad de Oviedo, estima por ejemplo que en 2033 Tineo y Cangas habrán perdido un 24% y un 22% de la población que tenían en 2018, frente al 9% en el caso de Asturias; y en el caso de la población menor de 15 años el descenso llegará al 50%, frente al 28% en Asturias.

EMPLEO²

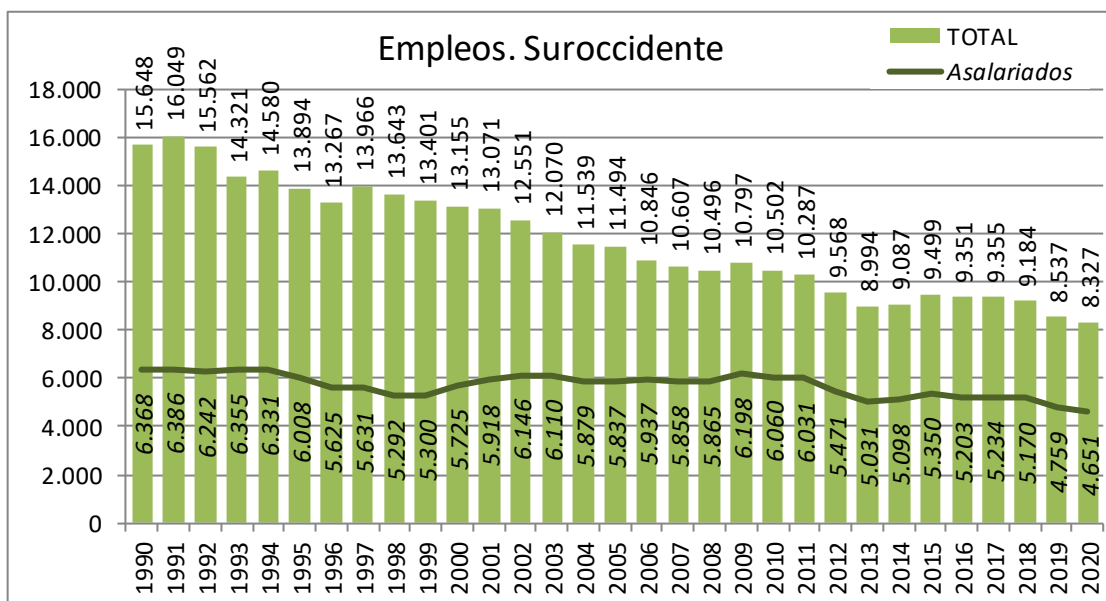
Según los registros de la Seguridad Social, a finales de abril la comarca del Suroccidente tenía 6.835 cotizantes, cifra superior a la de hace uno y dos años (+162 y +208 cotizantes). No obstante, la cifra está por debajo de la que había en 2019 (-237 cotizantes) cuando, en Asturias, el número de cotizantes es el más alto de los últimos once años.

Podemos quizás decir que **la comarca se está recuperando del impacto de la pandemia, pero no logra revertir la tendencia decreciente del empleo que sufre desde hace décadas**. De acuerdo con los datos de SADEI, menos actualizados que los de la Seguridad Social pero más ajustados a la realidad³, la comarca suroccidental contaba en 2020 con 8.327 empleos; son 2.200 menos que en 2010, lo que significa la **pérdida de uno de cada cinco empleos en los últimos diez años (-21%)**. Son también 4.800 menos que en 2000, lo que se traduce en la **pérdida de casi cuatro de cada diez empleos en los últimos veinte años (-37%)**. Y son 7.300 menos que en 1990, es decir, **la comarca tiene prácticamente la mitad de los empleos que tenía hace treinta años (-47%)**.

² Es preciso aclarar que hablamos de empleos y no de ocupados, de manera que una misma persona computa tantas veces como empleos tenga, y de manera también que los empleos corresponden a los puestos de trabajo existentes en la comarca, independientemente de dónde residan los trabajadores que los ocupan.

³ Las estadísticas de empleo de SADEI son elaboradas sobre la base de los registros de afiliación a la Seguridad Social, complementadas con el resto de afiliados a otros sistemas de cobertura asistencial de diversos colectivos fuera de la Seguridad Social (MUFACE, ISFAS, MUGEJU, etc.), y ajustada la distribución territorial de las actividades de las empresas dentro de los distintos municipios asturianos (por ejemplo hay trabajadores del carbón en estos municipios cuya afiliación aparece en otro municipio donde se ubica la sede social de la empresa minera). Todo ello supone, para el caso de la comarca del Suroccidente, añadir unos 1.500 empleos a los atribuidos por la Seguridad Social.

Hay que aclarar que esta evolución tan negativa se explica en gran medida por el **cese de actividad de trabajadores autónomos, fundamentalmente en la agricultura**: tres de cada cuatro empleos desaparecidos en los últimos treinta años en la comarca corresponden a trabajadores autónomos.

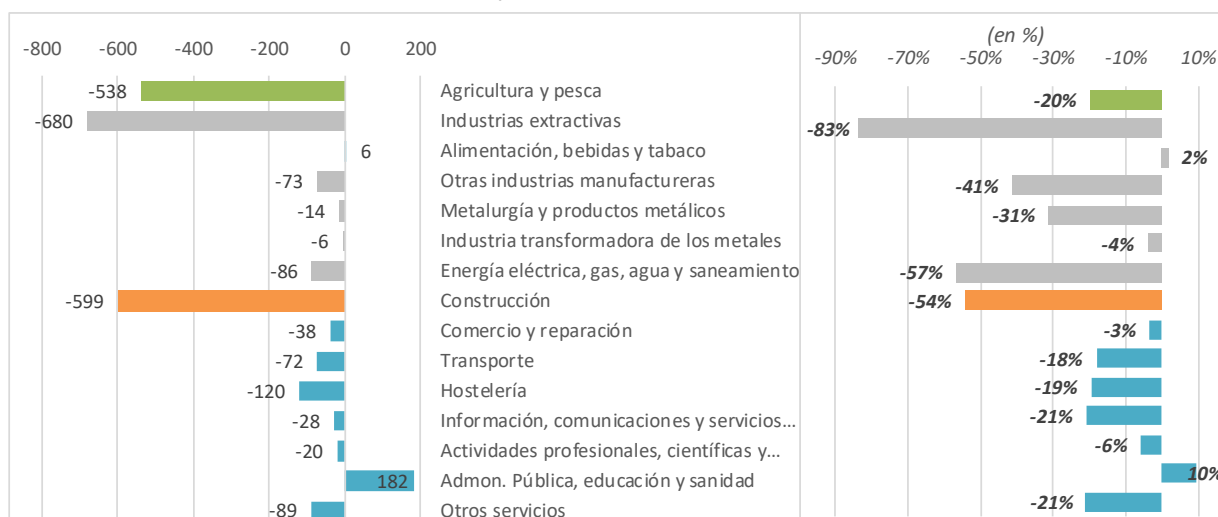


Fuente: CCOO Asturias a partir de SADEI

En cualquier caso, **el empleo asalariado también está en niveles mínimos (4.651, en 2020), y su negativa evolución explica dos de cada tres empleos perdidos en la comarca en los últimos diez años**. En este período se han amortizado casi 2.200 puestos de trabajo por cuenta ajena, es decir, uno de cada cinco existentes.

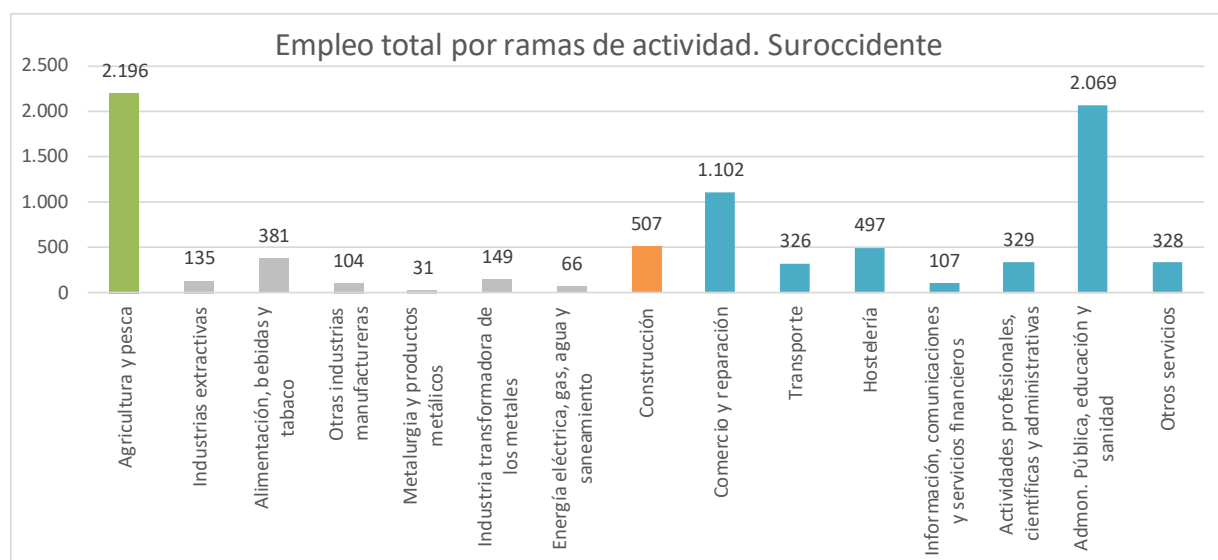
Esto se debe fundamentalmente al **declive de la minería del carbón** (-680 empleos; -83%) y la **pérdida de puestos de trabajo en la construcción** (-600 empleos; -54%), **siendo también relevante la sufrida por la rama de energía eléctrica, gas y agua** (-90 empleos; -57%). Aunque lo cierto es que la destrucción de empleo es prácticamente generalizada en todas las ramas de actividad, con la única excepción de la que aglutina *Administración Pública, educación y sanidad*, donde se han creado 180 empleos en este período, y de la *industria agroalimentaria*, que mantiene los existentes hace diez años.

Variación del empleo total 2010-2020. Suroccidente



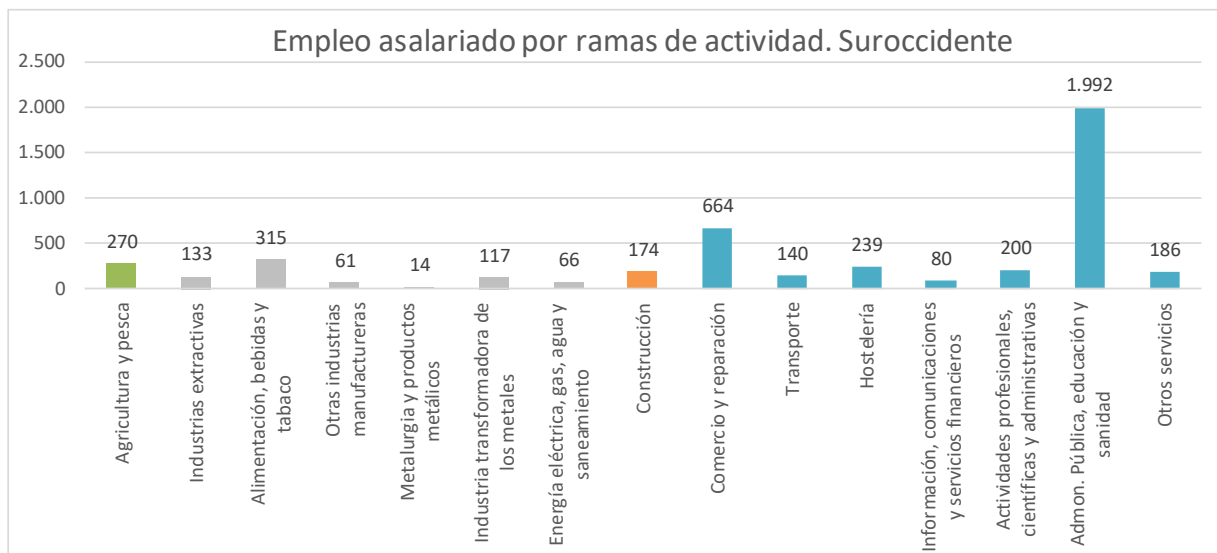
Fuente: CC OO Asturias a partir de SADEI

De manera que actualmente el *sector primario* y las *Administraciones Públicas, sanidad y educación* son las actividades más importantes, en cuanto a número de empleos. Le sigue, a distancia, el *comercio*. Y a continuación se sitúan la *construcción*, la *hostelería*, y la *industria agroalimentaria*.



Fuente: CC OO Asturias a partir de SADEI

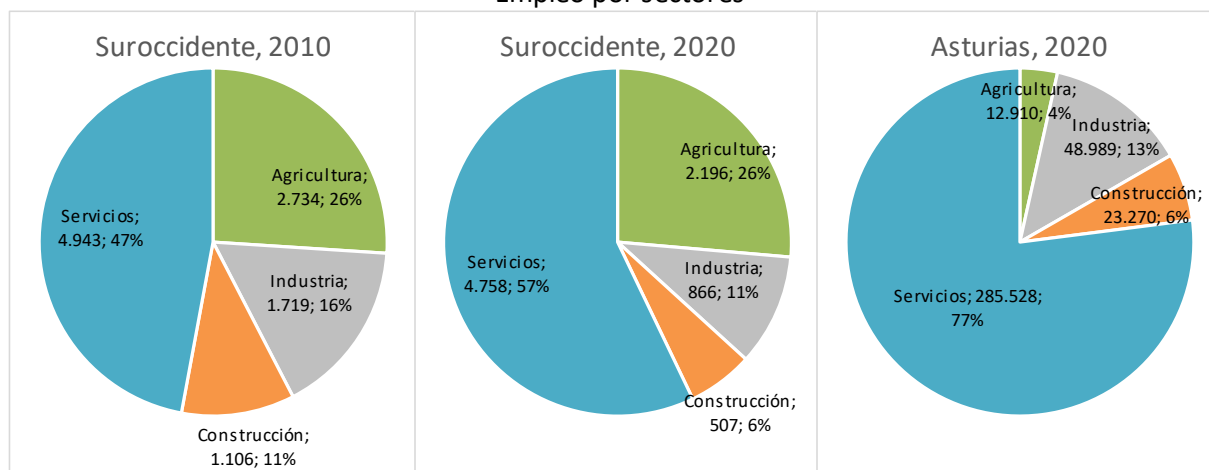
Si nos centramos en el empleo por cuenta ajena, las *Administraciones Públicas, sanidad y educación* ocupan el primer lugar, seguidas a gran distancia del *comercio*, la *industria agroalimentaria* y la *hostelería*.



Fuente: CC OO Asturias a partir de SADEI

Como hemos visto, el número de empleos de la comarca se ha reducido en los últimos diez años, pero de forma desigual en función del sector de actividad, lo que ha alterado la composición sectorial del empleo. La importancia de la agricultura se mantiene (proporciona el 26% del empleo total), y sigue siendo muy superior a la media regional (4%); en cambio el peso de la construcción se ha reducido a la mitad y es actualmente similar a la media asturiana (6%); también la industria ha perdido la mitad del empleo que generaba hace diez años, y su peso ha bajado del 16% al 11%, siendo algo inferior a la media regional (13%). Y, aunque también pierden empleo, los servicios han incrementado diez puntos su importancia sobre el total, y actualmente proporcionan el 57% de los empleos de la comarca; su peso es veinte puntos inferior al que tienen en el conjunto de la región.

Empleo por sectores



Fuente: CC OO Asturias a partir de SADEI

La comarca es una de las más afectadas por el proceso de descarbonización de la economía. La Estrategia de Transición Justa propone la ejecución de un Plan de Acción Urgente 2019-2021 para dar respuesta al cierre inminente tanto de centrales de generación de energía eléctrica (térmicas de carbón y nucleares) como de explotaciones mineras de carbón; su objetivo principal es el mantenimiento del

empleo en los municipios afectados por los inminentes cierres, y en la comarca del suroccidente se identificaban, en 2019, **cuatro instalaciones (centrales térmicas y explotaciones mineras) en proceso de cierre, que supondrían “la pérdida de más de 550 empleos en la zona, a los que habría que añadir los descensos en las plantillas de estas instalaciones en años anteriores”**:

*“– Central térmica del Narcea, o **Central térmica de Soto de la Barca**, situada en el municipio de Tineo. Pertenece a la empresa Naturgy (Naturgy Energy Group, S.A.), que ha solicitado al Ministerio para la Transición Ecológica su cierre. En la actualidad, en esta instalación trabajan aproximadamente 80 personas a fecha de la solicitud de cierre, a lo que habría que añadir el empleo generado por las contrataciones y suministros y servicios por una cantidad de más de 1,4 M€ (estimados en 60).*

*– Explotación minera en Cangas del Narcea, perteneciente a **Carbonar, S.A.** Es la única mina en el municipio, actualmente en concurso de acreedores, en la que en la actualidad trabajan 20 personas entre plantilla y subcontratas en labores de mantenimiento, restauración de escombreras y otras actividades relacionadas con el cierre de la actividad; en enero de 2018 había 45 personas de plantilla y 105 añadidas de subcontratas.*

*– Explotación minera en Tineo (**mina de Pilotuerto**), perteneciente a Unión Minera del Norte, S.A. (UMINSA) que en 2018 entró en liquidación. En el momento del cierre, en esta mina había 39 personas trabajadoras en plantilla, 28 prejubiladas y 11 con bajas incentivadas. De forma adicional, 36 personas trabajadoras de subcontratas vieron su puesto de trabajo extinguido por el cierre.*

*– Explotación minera en Degaña (**pozo Cerredo**), perteneciente anteriormente a la Compañía Minera Astur Leonesa, S.A., en proceso de liquidación y cuyos activos fueron subastados a Coto Minero Cantábrico, acreedor privilegiado de la primera. En esta instalación, los trabajadores afectados son aproximadamente unos 200 trabajadores. “*

“De forma adicional, la explotación minera de Cerredo, situada en el municipio de Degaña, podría verse afectada por el cierre de la Central térmica de Compostilla II, pues el carbón extraído en Degaña se destinaba a combustible de esta central térmica.”

PARO REGISTRADO

La comarca del suroccidente tenía a finales del pasado mes de mayo **1.012 personas registradas como paradas** en el Servicio Público de Empleo, 21 menos que un mes antes (-2,0%), 338 menos que hace un año (-25,0%). En el último mes desciende sobre todo el número de hombres en paro (-19 personas) y todos los sectores reducen el volumen de desempleados, creciendo en cambio el colectivo de demandantes de primer empleo (+4 personas). En el último año el descenso es generalizado.

En una perspectiva más amplia, el paro repuntó en la comarca por efecto de la pandemia de COVID-19, a pesar de los mecanismos extraordinarios habilitados para atenuar su impacto, pero se sitúa ya en cifras inferiores a las previas a la pandemia. La cifra de parados actual también es la mitad de la que llegó a haber en lo peor de la crisis financiera desatada en 2008 (en 2013 se superaron los 2.100 parados). **Estamos, de hecho, ante la cifra más baja de, al menos, los últimos quince años**, a lo que contribuye quizás la creación de empleo (en todo caso, fuera de la comarca, ya que, como hemos visto, en la comarca el empleo desciende prácticamente año tras año⁴), y, desde luego, la pérdida de población.



Fuente: CC OO Asturias a partir de SEPEPA

Aproximadamente **un 7% de la población de 16 a 64 años está inscritos como parados en el SEPE, proporción inferior en tres puntos a la media regional**. Este dato no debe confundirse con la tasa de paro, que es necesariamente superior ya que se calcula sobre la población activa que en esta comarca debe ser relativamente baja, debido, entre otras cuestiones, a las prejubilaciones de la minería.

Las mujeres son mayoría la población parada de la comarca (son el 58% del total). En cuanto a la edad, más de la mitad de los parados (561 personas, el 55%) tiene 45 o más años, otro 39% tiene entre 25 y 44 años (391 personas), y un 6% (60 personas) tiene menos de 25 años.

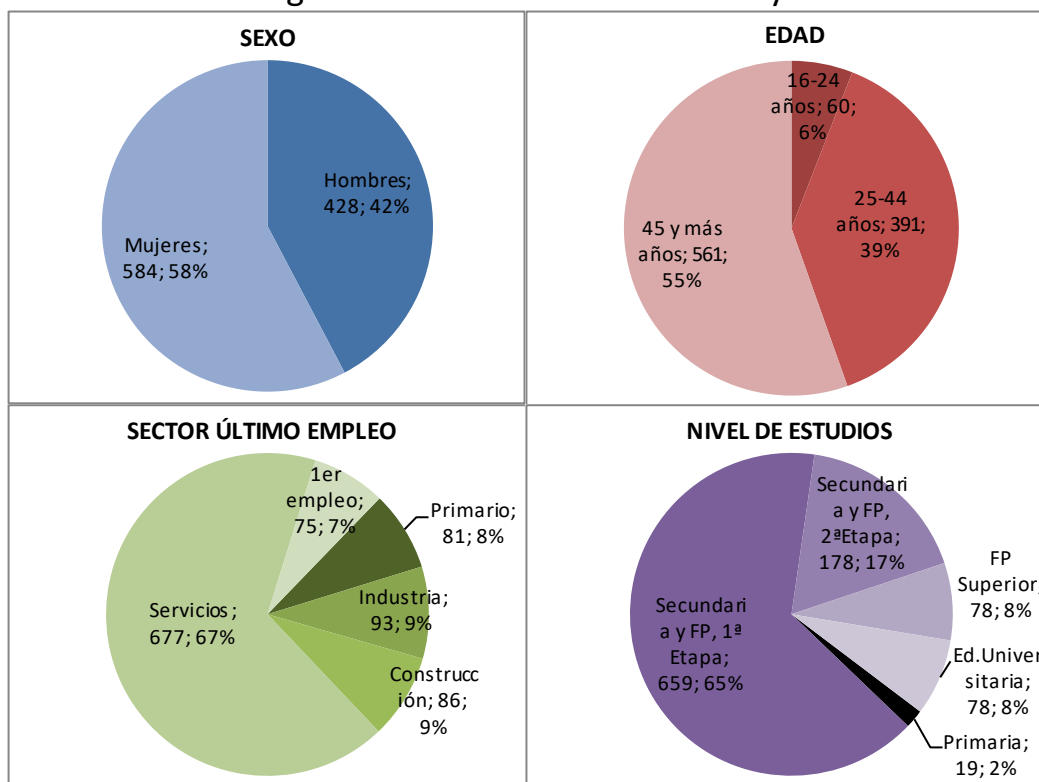
Por otra parte, dos de cada tres parados proceden del sector servicios (677 personas; el 67%), un 9% tuvo su último empleo en la industria (93 personas) o la construcción (86 personas), otro 8% en el sector primario (81 personas) y un 7% busca su primer empleo (75 personas). **La proporción de parados procedentes del sector primario y de la industria son las más altas de todas las comarcas asturianas, mientras que el peso de los servicios es el más bajo de todas**. El importante peso del sector primario sobre el empleo y las prejubilaciones de la minería explicarían esta circunstancia.

Dos de cada tres parados de la comarca tienen la primera etapa de Secundaria o de Formación Profesional; otro 17% tiene la segunda etapa de Secundaria o FP. Les

⁴ Aunque hay que tener en cuenta que los residentes en la comarca pueden ocupar empleos existentes en otras comarcas.

siguen en importancia, empatados, los que tienen FP Superior y el colectivo de titulados universitarios, que son el 8% cada uno (78 personas en cada caso); y los que cuentan con estudios primarios (2%).

Paro registrado en el Suroccidente. Mayo 2022



Fuente: CC OO Asturias a partir de SEPEPA

RENTA DISPONIBLE DE LOS HOGARES

La renta familiar disponible ajustada por habitante es en esta comarca inferior al promedio regional: en 2018 (último dato disponible) se quedaba en el 91% en Allande, y en el 93% en Ibias, 95% en Tineo, 98% en Degaña y 99% en Cangas del Narcea.

En cuanto al origen de la renta, los datos indican que **sólo un 69% de las rentas de los hogares de la comarca proceden de la participación de sus residentes en el proceso productivo⁵**, cuando en Asturias su peso alcanza el 80%. En particular, la remuneración de los asalariados se queda en el 38%, a lo que contribuye la importancia en la comarca del empleo por cuenta propia en la agricultura; en Asturias llega al 53%.

⁵ Renta primaria: la que reciben las unidades residentes en virtud de su participación directa en el proceso productivo o por poner un activo financiero o material a disposición de otra unidad institucional. Se compone de: Excedente de explotación neto, Renta mixta neta, Remuneración de los asalariados y Saldo de rentas de la propiedad

En cambio, **las prestaciones sociales en efectivo** (pensiones, prestaciones por desempleo...) han ido alcanzando en el suroccidente un peso muy importante: **representan el 38% de la renta disponible de los hogares**, frente al 32% en Asturias. El proceso de envejecimiento de la población y el descenso de la actividad de la minería del carbón explican el aumento de la importancia relativa de este componente de la renta en los últimos años, relacionado con las pensiones.

Gabinete Técnico CC OO Asturias

8 de junio de 2022