



## Informe sobre el empleo, el paro y la contratación mes a mes

### ***Mayo 2020: Asturias recupera 1.941 empleos y se frena el ascenso del paro***

La fulminante crisis desencadenada por la expansión del coronavirus ha continuado truncando esta expectativa continúa impactando sobre el mercado laboral, aunque sus efectos se vieron amortiguados en el mes de mayo.

En lo tocante al empleo, los registros de la Seguridad Social a último día de mes indican que había en Asturias 351.008 **cotizantes**, con lo que la región ha recuperado 1.941 empleos respecto del mes anterior (+0,6%, una mejora algo inferior a la observada a nivel estatal, del +1,0%). Estamos ante el primer aumento desde que se comenzó a percibir el impacto de la pandemia; con todo, la región acumula un descenso de la afiliación de 12.461 personas en los últimos tres meses.

Cabe señalar que del total de afiliados a 29 de mayo, 48.530 estaban protegidos por un Expediente de Regulación Temporal de Empleo (ERTE) en 11.828 centros de trabajo de la región; de ellos, 42.080 se encontraban en situación de ERTE por fuerza mayor. Por otra parte, hasta finales de mayo se habían concedido 33.209 prestaciones a trabajadores autónomos.

En lo que se refiere al desempleo, el colectivo de **parados registrados** en las oficinas del Servicio Público de Empleo asturianas creció en 67 personas en el último mes (+0,1%); en España el aumento ha sido algo superior, del 0,7%. La región suma 10.920 parados en los últimos tres meses y alcanza a finales de mayo la cifra de 83.860 parados registrados, que es la más alta en tres años. En realidad, en el SEPE hay inscritas un total de 162.211 personas, al contabilizarse, además de a los parados registrados, a otros colectivos como demandantes ocupados (65.748 personas) que son, en su mayoría (más de 40.000 personas) trabajadores en ERTE inscritos para poder acceder a prestaciones por desempleo.

Por sectores, los servicios todavía sumaron 188 parados en mayo, una subida del 0,3% en términos relativos; pero proporcionalmente ha sido más intensa la subida registrada entre los demandantes de primer empleo (+2,2%; hay 154 más que hace un mes) y en el sector primario (+0,9%; +13 personas). En cambio, baja el número de parados procedentes de la construcción (-253 personas; -3,3%) y la industria (-35 personas; -0,5%).

El paro baja entre los hombres (hay 138 desempleados menos; -0,4%) pero sigue subiendo entre las mujeres (hay 205 desempleadas más; +0,4%). Por edades, desciende el número de jóvenes registrados (-55 personas; -1,0%) y sigue subiendo el de parados mayores de 25 años (+122 personas; +0,2%).

La comparativa con las cifras de empleo y paro de **hace un año** muestra el fortísimo impacto de la paralización de la actividad económica: la región debería haber sumado más de 4.000 cotizantes respecto a mayo de 2019, y sin embargo tiene 13.717 menos (-3,8%). Y hay 13.663 parados registrados más que hace un año

(+19,5%), cuando lo esperado sería tener 3.000 menos; en el conjunto del Estado el aumento del paro es aún mayor, del 25,3%.

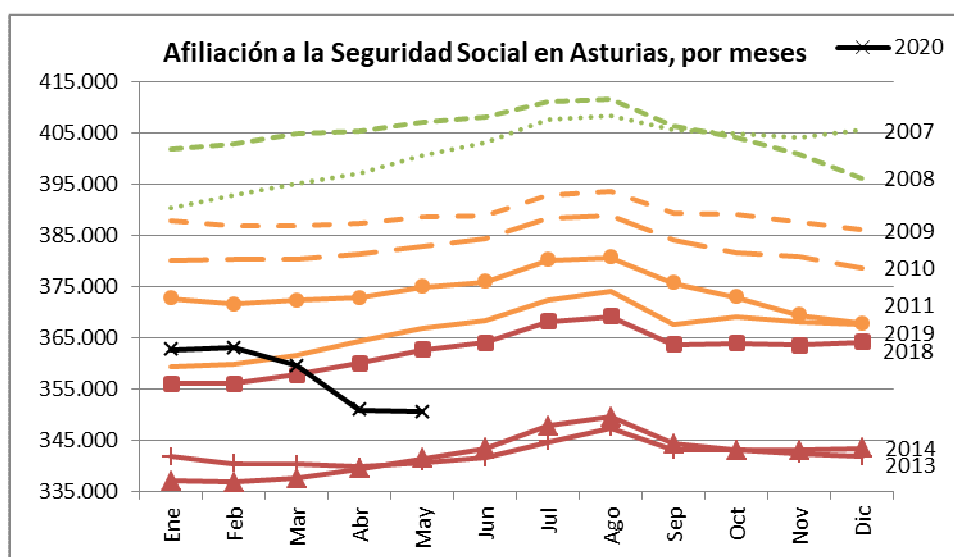
La **contratación** crece (+39,9%) sobre los niveles mínimos del mes de abril, sobre todo en la agricultura y la construcción; pero sigue de todas formas muy alejada de los volúmenes que cabría esperar por estas fechas: en circunstancias normales en Asturias deberían haberse realizado más de 34.000 contratos en el mes de mayo, pero se han firmado únicamente 10.109, es decir, ni siquiera una tercera parte de los que se hicieron en mayo del año pasado (-70,6%).

## Gabinete Técnico

2 de junio de 2020

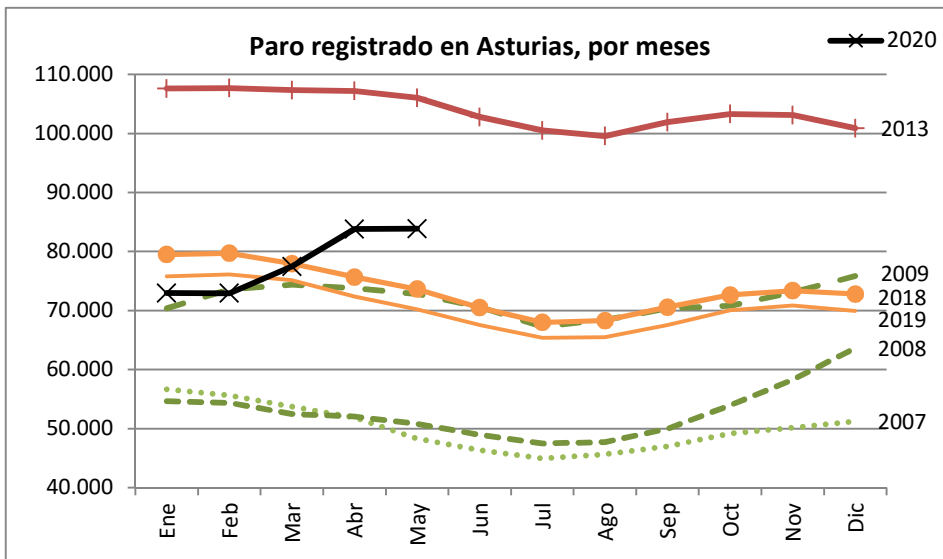
Evolución de la afiliación a la Seguridad Social en Asturias, por meses														
	2007	2008	2009	2010	2011	2012	2013	2014	2015	2016	2017	2018	2019	2020
Ene	389.020	400.395	387.255	380.438	370.584	358.575	339.867	335.459	339.611	344.911	348.565	354.643	357.736	360.958
Feb	391.431	402.299	386.446	379.783	370.820	357.884	339.525	335.834	340.508	344.456	349.523	354.777	359.224	363.469
Mar	395.272	402.986	385.211	378.254	370.600	358.955	339.942	337.186	341.927	345.961	352.569	358.847	362.211	352.391
Abr	396.575	403.522	385.898	380.112	373.128	357.990	338.525	338.555	343.442	349.456	356.890	359.826	363.431	349.067
May	399.046	407.004	388.073	381.843	373.003	357.913	338.792	341.823	346.873	349.445	356.722	360.938	364.725	351.008
Jun	403.212	405.274	386.543	382.215	373.281	358.500	341.150	342.463	346.398	350.096	358.744	364.561	368.371	
Jul	406.350	409.155	390.903	388.140	380.773	360.506	344.370	346.971	351.316	358.433	364.238	366.179	370.953	
Ago	402.744	409.431	388.462	383.178	374.661	357.816	345.712	348.143	348.748	351.160	357.742	364.064	372.134	
Sep	405.094	402.217	386.497	380.278	371.862	356.631	341.377	341.374	347.067	351.167	360.100	364.052	365.736	
Oct	401.591	400.382	387.933	381.170	369.338	350.593	340.148	341.122	348.252	352.387	358.270	360.684	365.656	
Nov	404.553	399.288	385.540	378.779	368.121	346.538	341.982	343.437	347.663	353.198	359.183	362.428	362.428	
Dic	403.590	392.005	383.485	376.535	365.618	345.657	340.178	342.064	347.823	352.870	359.270	363.172	366.020	
Var. mensual	2.471	3.482	2.175	1.731	-125	-77	267	3.268	3.431	-11	-168	1.112	1.294	1.941
Var. mensual %	0,6%	0,9%	0,6%	0,5%	0,0%	0,0%	0,1%	1,0%	1,0%	0,0%	0,0%	0,3%	0,4%	0,6%
Var. interanual	399.046	7.958	-18.931	-6.230	-8.840	-15.090	-19.121	3.031	5.050	2.572	7.277	4.216	3.787	-13.717
Var. interanual %	#DIV/0!	2,0%	-4,7%	-1,6%	-2,3%	-4,0%	-5,3%	0,9%	1,5%	0,7%	2,1%	1,2%	1,0%	-3,8%

Fuente: CC OO Asturias, a partir de Seguridad Social



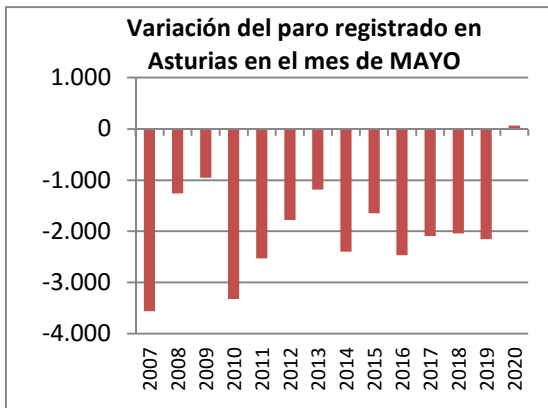
Evolución del paro registrado en Asturias, por meses														
	2007	2008	2009	2010	2011	2012	2013	2014	2015	2016	2017	2018	2019	2020
Ene	56.644	54.623	70.366	80.925	86.008	96.607	107.608	104.732	99.514	93.202	86.192	79.502	75.781	72.967
Feb	55.613	54.371	73.558	83.736	88.072	99.353	107.677	103.799	98.302	92.402	86.328	79.705	76.087	72.940
Mar	53.738	52.474	74.381	83.606	87.740	99.388	107.350	103.443	96.418	90.370	84.168	77.938	75.124	77.451
Abr	51.848	52.037	73.770	82.722	85.710	99.236	107.211	101.005	94.434	89.003	81.446	75.664	72.356	83.793
May	48.288	50.778	72.819	79.397	83.181	97.459	106.029	98.603	92.786	86.536	79.353	73.620	70.197	83.860
Jun	46.364	48.959	70.592	75.044	80.743	94.850	102.778	95.348	89.222	83.453	75.460	70.496	67.526	
Jul	44.911	47.461	67.261	71.675	78.717	93.142	100.491	92.387	86.551	80.083	72.843	67.992	65.366	
Ago	45.643	47.682	68.433	72.956	79.373	93.943	99.559	93.293	85.494	79.664	72.670	68.293	65.490	
Sep	46.972	49.954	70.389	76.002	82.122	99.135	101.922	96.218	89.057	82.464	76.071	70.562	67.569	
Oct	49.133	53.917	70.787	78.140	85.576	103.384	103.290	98.337	91.731	83.674	77.600	72.617	70.062	
Nov	50.146	58.251	73.097	79.647	88.853	105.216	103.118	98.056	91.974	84.114	77.924	73.357	70.877	
Dic	51.229	63.614	75.837	81.199	90.537	103.787	100.876	96.634	90.375	82.994	76.547	72.804	69.957	
Var. mensual	-3.560	-1.259	-951	-3.325	-2.529	-1.777	-1.182	-2.402	-1.648	-2.467	-2.093	-2.044	-2.159	67
Var.mensual %	-6,9%	-2,4%	-1,3%	-4,0%	-3,0%	-1,8%	-1,1%	-2,4%	-1,7%	-2,8%	-2,8%	-2,7%	-3,0%	0,1%
Var.interanual	-3.906	2.490	22.041	6.578	3.784	14.278	8.570	-7.426	-5.817	-6.250	-7.183	-5.733	-3.423	13.663
Var.interanual %	-7,5%	5,2%	43,4%	9,0%	4,8%	17,2%	8,8%	-7,0%	-5,9%	-6,7%	-8,3%	-7,2%	-4,6%	19,5%

Fuente: CC OO Asturias, a partir de Servicio Público de Empleo



Evolución del paro en Asturias, por colectivos y sectores										
	TOTAL	Hombres	Mujeres	Agríc.	Industria	Constr.	Servicios	1er empleo	16-24 años	25 y más
May'08	50.778	20.084	30.694	636	5.743	5.739	33.750	4.910	4.922	45.856
May'19	70.197	29.836	40.361	1.378	5.565	5.758	50.416	7.080	4.685	65.512
Abr'20	83.793	38.182	45.611	1.433	7.211	7.657	60.588	6.904	5.770	78.023
May'20	83.860	38.044	45.816	1.446	7.176	7.404	60.776	7.058	5.715	78.145
Variación mensual	67	-138	205	13	-35	-253	188	154	-55	122
Var.mensual %	0,1%	-0,4%	0,4%	0,9%	-0,5%	-3,3%	0,3%	2,2%	-1,0%	0,2%
Variación interanual	13.663	8.208	5.455	68	1.611	1.646	10.360	-22	1.030	12.633
Var.interanual %	19,5%	27,5%	13,5%	4,9%	28,9%	28,6%	20,5%	-0,3%	22,0%	19,3%
Variación desde 2008	33.082	17.960	15.122	810	1.433	1.665	27.026	2.148	793	32.289
Var.interanual %	65,2%	89,4%	49,3%	127,4%	25,0%	29,0%	80,1%	43,7%	16,1%	70,4%

Fuente: CC OO Asturias, a partir de Servicio Público de Empleo



Evolución de la contratación en Asturias, por meses														
	2007	2008	2009	2010	2011	2012	2013	2014	2015	2016	2017	2018	2019	2020
Ene	27.451	26.141	19.268	18.196	18.036	16.684	17.781	20.191	22.218	22.629	24.553	28.310	28.566	28.097
Feb	21.136	22.685	16.432	16.722	16.710	16.536	15.143	16.420	19.884	22.164	21.770	23.465	23.370	25.341
Mar	24.714	22.915	18.231	22.227	19.641	18.942	16.959	19.476	24.467	25.966	28.604	27.785	27.233	18.904
Abr	24.912	24.268	19.190	21.364	19.719	19.253	19.984	22.970	24.855	25.232	28.068	30.352	31.593	7.228
May	27.456	24.620	19.597	22.206	23.358	22.712	22.080	24.506	25.175	29.996	32.699	34.142	34.339	10.109
Jun	29.139	26.030	23.457	25.017	24.379	24.949	23.021	27.469	30.997	33.377	35.102	34.478	35.150	
Julio	33.457	31.498	26.622	28.717	27.478	29.809	28.837	31.666	33.815	32.909	34.690	36.811	39.187	
Ago	26.073	23.735	20.931	22.993	23.215	23.250	22.992	23.577	25.832	28.598	29.957	31.822	30.493	
Sep	26.391	25.618	24.294	25.243	24.121	22.256	24.183	26.078	28.654	29.347	31.317	31.252	33.760	
Oct	31.342	27.418	25.095	25.628	23.170	23.308	26.883	27.167	29.222	30.671	34.345	37.048	37.212	
Nov	26.432	20.545	20.655	22.225	20.924	18.929	20.055	21.749	24.994	27.448	29.824	30.356	28.683	
Dic	21.442	19.604	19.918	20.349	18.644	17.555	19.858	22.428	25.954	25.999	27.213	27.019	28.462	
<b>Variación mensual</b>	2.544	352	407	842	3.639	3.459	2.096	1.536	320	4.764	4.631	3.790	2.746	2.881
<i>Var.mensual %</i>	10,2%	1,5%	2,1%	3,9%	18,5%	18,0%	10,5%	6,7%	1,3%	18,9%	16,5%	12,5%	8,7%	39,9%
<b>Variación interanual</b>	273	-2.836	-5.023	2.609	1.152	-646	-632	2.426	669	4.821	2.703	1.443	197	-24.230
<i>Var.interanual %</i>	1,0%	-10,3%	-20,4%	13,3%	5,2%	-2,8%	-2,8%	11,0%	2,7%	19,1%	9,0%	4,4%	0,6%	-70,6%

Nota: los datos de 2012 incluyen los contratos a empleados del hogar formalizados por el cambio en la normativa reguladora correspondientes fundamentalmente a relaciones laborales que ya existían anteriormente, y que en su mayor parte tienen carácter indefinido

Fuente: CC OO Asturias, a partir de Servicio Público de Empleo

