



Informe sobre el empleo, el paro y la contratación mes a mes

Octubre 2020: sube el paro, pese a que la creación de empleo ha sido algo más intensa de lo habitual

Octubre suele deparar, en el mejor de los casos, una modesta creación de empleo, que no impide que el paro suba. En esta ocasión los registros del SEPE y la Seguridad Social muestran un aumento del empleo algo más intenso que otros años y el habitual aumento del paro. No obstante, las perspectivas para los próximos meses son sombrías, pues a la estacionalidad adversa se suman las nuevas restricciones a la actividad por el empeoramiento de la crisis sanitaria.

Los registros de la Seguridad Social referidos a Asturias indican que octubre cerró con 361.846 **cotizantes**, 2.822 más que en septiembre (+0,8%), un aumento poco habitual por estas fechas. La evolución ha sido similar a la observada por término medio en el conjunto del Estado (+0,8%). No obstante, la región tiene 3.810 empleos menos que hace un año (-1,0%), y a este empleo destruido por la pandemia hay que sumar el que ha dejado de crearse.

Hay que aclarar que la cifra de afiliados a fin de mes incluye a 7.228 trabajadores asalariados en **ERTE**, 5.027 de ellos por fuerza mayor; las cifras siguen evolucionando a la baja, desde los 59.221 regulados que había a finales de abril. También se resolvieron favorablemente 3.172 prestaciones para autónomos de las 4.098 presentadas.

En lo que se refiere al desempleo, el mes de octubre ha deparado en Asturias un aumento relativamente moderado del paro, si lo comparamos con lo sucedido otros meses de octubre. Los 79.704 **parados registrados** en las oficinas del Servicio Público de Empleo son 1.698 más que hace un mes (+2,2%); a nivel estatal el paro también sube, aunque menos (+1,3%). La región tiene 9.642 parados más que hace un año (+13,8%), debido al impacto de la pandemia y las restricciones adoptadas para evitar su extensión; el balance interanual es más desfavorable aún en el conjunto del Estado (+20,4%).

Por sectores, baja la cifra de parados de la construcción (-43 personas; -0,7%); en el resto sube el paro, con especial intensidad en la agricultura (+4,0%, al sumar 59 desempleados), seguida de los servicios (+2,5%, tras sumar 1.388 parados) y la industria (+1,4%, con 89 parados más). También continúa creciendo el número de demandantes de primer empleo (+205 personas; +2,6%). Proporcionalmente es precisamente éste el colectivo de parados que más crece en el último año (+20,2%).

En el último mes el paro crece con más fuerza entre los hombres: hay 868 desempleados más (+2,5%), frente a 830 mujeres desempleadas más (+1,9%). Por edades, crece sobre todo el número de jóvenes en paro (+5,7%), aunque también sube el número de parados mayores de 25 años (+1,8%). Proporcionalmente es la cifra de parados jóvenes la que más crece en el último año (+27,7%).

A lo largo del mes pasado se firmaron en Asturias 24.951 **contratos**. En un contexto de incertidumbre y empeoramiento de la situación sanitaria, la contratación se contrajo respecto del mes de septiembre, algo que no suele suceder (-667 contratos; -2,6%). Y las cifras están muy alejadas de las habituales por estas fechas: se

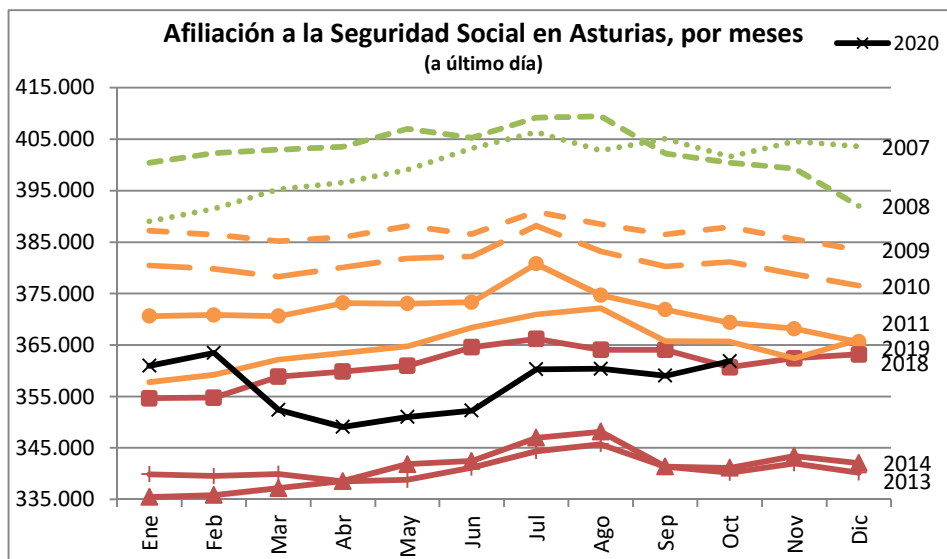
han firmado 12.261 contratos menos que hace un año o, lo que es lo mismo, uno de cada tres contratos ha dejado de hacerse por causa de la pandemia (-32,9%).

Gabinete Técnico

4 de noviembre de 2020

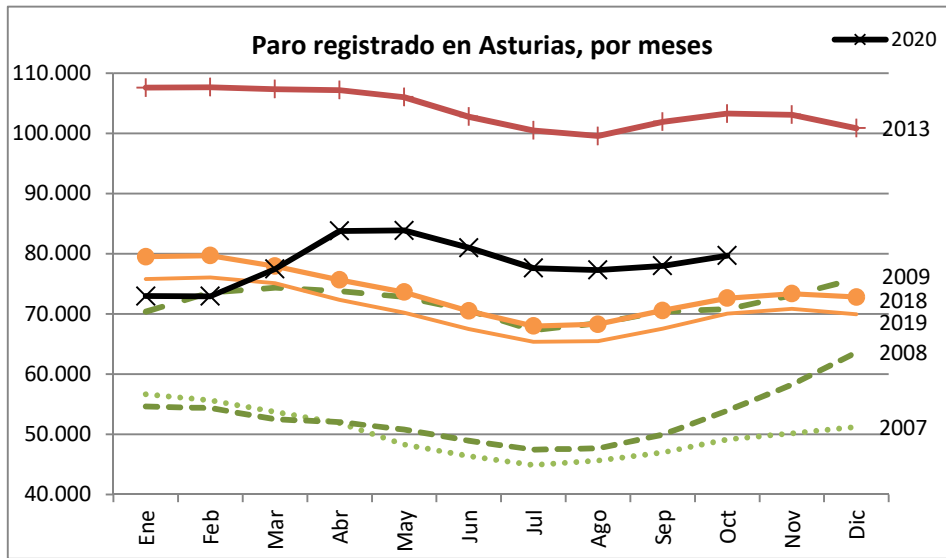
Evolución de la afiliación a la Seguridad Social en Asturias, por meses (a último día)														
	2007	2008	2009	2010	2011	2012	2013	2014	2015	2016	2017	2018	2019	2020
Ene	389.020	400.395	387.255	380.438	370.584	358.575	339.867	335.459	339.611	344.911	348.565	354.643	357.736	360.958
Feb	391.431	402.299	386.446	379.783	370.820	357.884	339.525	335.834	340.508	344.456	349.523	354.777	359.224	363.469
Mar	395.272	402.986	385.211	378.254	370.600	358.955	339.942	337.186	341.927	345.961	352.569	358.847	362.211	352.391
Abr	396.575	403.522	385.898	380.112	373.128	357.990	338.525	338.555	343.442	349.456	356.890	359.826	363.431	349.067
May	399.046	407.004	388.073	381.843	373.003	357.913	338.792	341.823	346.873	349.445	356.722	360.938	364.725	351.008
Jun	403.212	405.274	386.543	382.215	373.281	358.500	341.150	342.463	346.398	350.096	358.744	364.561	368.371	352.250
Jul	406.350	409.155	390.903	388.140	380.773	360.506	344.370	346.971	351.316	358.433	364.238	366.179	370.953	360.264
Ago	402.744	409.431	388.462	383.178	374.661	357.816	345.712	348.143	348.748	351.160	357.742	364.064	372.134	360.377
Sep	405.094	402.217	386.497	380.278	371.862	356.631	341.377	341.374	347.067	351.167	360.100	364.052	365.736	359.024
Oct	401.591	400.382	387.933	381.170	369.338	350.593	340.148	341.122	348.252	352.387	358.270	360.684	365.656	361.846
Nov	404.553	399.288	385.540	378.779	368.121	346.538	341.982	343.437	347.663	353.198	359.183	362.428	362.428	
Dic	403.590	392.005	383.485	376.535	365.618	345.657	340.178	342.064	347.823	352.870	359.270	363.172	366.020	
Var. mensual	-3.503	-1.835	1.436	892	-2.524	-6.038	-1.229	-252	1.185	1.220	-1.830	-3.368	-80	2.822
Var. mensual %	-0,9%	-0,5%	0,4%	0,2%	-0,7%	-1,7%	-0,4%	-0,1%	0,3%	0,3%	-0,5%	-0,9%	0,0%	0,8%
Var. interanual	401.591	-1.209	-12.449	-6.763	-11.832	-18.745	-10.445	974	7.130	4.135	5.883	2.414	4.972	-3.810
Var. interanual %	#DIV/0!	-0,3%	-3,1%	-1,7%	-3,1%	-5,1%	-3,0%	0,3%	2,1%	1,2%	1,7%	0,7%	1,4%	-1,0%

Fuente: CC OO Asturias, a partir de Seguridad Social



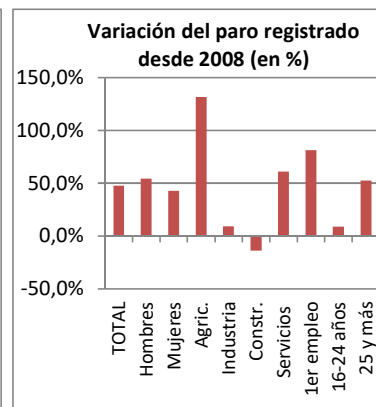
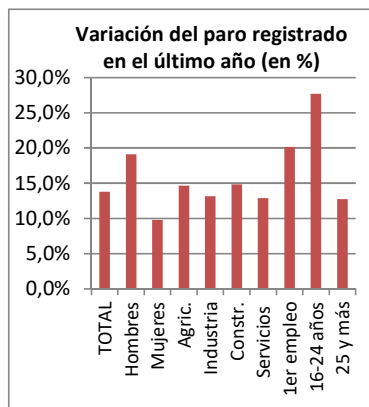
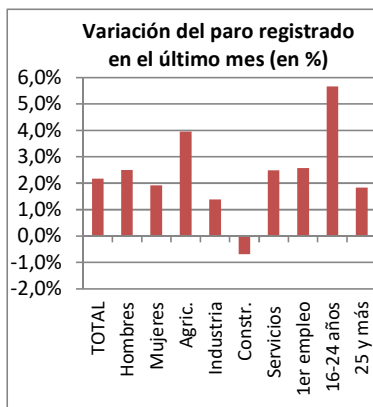
Evolución del paro registrado en Asturias, por meses														
	2007	2008	2009	2010	2011	2012	2013	2014	2015	2016	2017	2018	2019	2020
Ene	56.644	54.623	70.366	80.925	86.008	96.607	107.608	104.732	99.514	93.202	86.192	79.502	75.781	72.967
Feb	55.613	54.371	73.558	83.736	88.072	99.353	107.677	103.799	98.302	92.402	86.328	79.705	76.087	72.940
Mar	53.738	52.474	74.381	83.606	87.740	99.388	107.350	103.443	96.418	90.370	84.168	77.938	75.124	77.451
Abr	51.848	52.037	73.770	82.722	85.710	99.236	107.211	101.005	94.434	89.003	81.446	75.664	72.356	83.793
May	48.288	50.778	72.819	79.397	83.181	97.459	106.029	98.603	92.786	86.536	79.353	73.620	70.197	83.860
Jun	46.364	48.959	70.592	75.044	80.743	94.850	102.778	95.348	89.222	83.453	75.460	70.496	67.526	80.990
Jul	44.911	47.461	67.261	71.675	78.717	93.142	100.491	92.387	86.551	80.083	72.843	67.992	65.366	77.633
Ago	45.643	47.682	68.433	72.956	79.373	93.943	99.559	93.293	85.494	79.664	72.670	68.293	65.490	77.298
Sep	46.972	49.954	70.389	76.002	82.122	99.135	101.922	96.218	89.057	82.464	76.071	70.562	67.569	78.006
Oct	49.133	53.917	70.787	78.140	85.576	103.384	103.290	98.337	91.731	83.674	77.600	72.617	70.062	79.704
Nov	50.146	58.251	73.097	79.647	88.853	105.216	103.118	98.056	91.974	84.114	77.924	73.357	70.877	
Dic	51.229	63.614	75.837	81.199	90.537	103.787	100.876	96.634	90.375	82.994	76.547	72.804	69.957	
Var. mensual	2.161	3.963	398	2.138	3.454	4.249	1.368	2.119	2.674	1.210	1.529	2.055	2.493	1.698
Var. mensual %	4,6%	7,9%	0,6%	2,8%	4,2%	4,3%	1,3%	2,2%	3,0%	1,5%	2,0%	2,9%	3,7%	2,2%
Var. interanual	-2.310	4.784	16.870	7.353	7.436	17.808	-94	-4.953	-6.606	-8.057	-6.074	-4.983	-2.555	9.642
Var. interanual %	-4,5%	9,7%	31,3%	10,4%	9,5%	20,8%	-0,1%	-4,8%	-6,7%	-8,8%	-7,3%	-6,4%	-3,5%	13,8%

Fuente: CC OO Asturias, a partir de Servicio Público de Empleo



Evolución del paro en Asturias, por colectivos y sectores										
	TOTAL	Hombres	Mujeres	Agríc.	Industria	Constr.	Servicios	1er empleo	16-24 años	25 y más
Oct'08	53.917	23.144	30.773	669	5.986	7.195	35.548	4.519	5.703	48.214
Oct'19	70.062	29.979	40.083	1.352	5.772	5.393	50.724	6.821	4.859	65.203
Sep'20	78.006	34.831	43.175	1.491	6.443	6.235	55.846	7.991	5.873	72.169
Oct'20	79.704	35.699	44.005	1.550	6.532	6.192	57.234	8.196	6.206	73.498
Variación mensual	1.698	868	830	59	89	-43	1.388	205	333	1.329
Var. mensual %	2,2%	2,5%	1,9%	4,0%	1,4%	-0,7%	2,5%	2,6%	5,7%	1,8%
Variación interanual	9.642	5.720	3.922	198	760	799	6.510	1.375	1.347	8.295
Var. interanual %	13,8%	19,1%	9,8%	14,6%	13,2%	14,8%	12,8%	20,2%	27,7%	12,7%
Variación desde 2008	25.787	12.555	13.232	881	546	-1.003	21.686	3.677	503	25.284
Var. %	47,8%	54,2%	43,0%	131,7%	9,1%	-13,9%	61,0%	81,4%	8,8%	52,4%

Fuente: CC OO Asturias, a partir de Servicio Público de Empleo



Evolución de la contratación en Asturias, por meses														
	2007	2008	2009	2010	2011	2012	2013	2014	2015	2016	2017	2018	2019	2020
Ene	27.451	26.141	19.268	18.196	18.036	16.684	17.781	20.191	22.218	22.629	24.553	28.310	28.566	28.097
Feb	21.136	22.685	16.432	16.722	16.710	16.536	15.143	16.420	19.884	22.164	21.770	23.465	23.370	25.341
Mar	24.714	22.915	18.231	22.227	19.641	18.942	16.959	19.476	24.467	25.966	28.604	27.785	27.233	18.904
Abr	24.912	24.268	19.190	21.364	19.719	19.253	19.984	22.970	24.855	25.232	28.068	30.352	31.593	7.228
May	27.456	24.620	19.597	22.206	23.358	22.712	22.080	24.506	25.175	29.996	32.699	34.142	34.339	10.109
Jun	29.139	26.030	23.457	25.017	24.379	24.949	23.021	27.469	30.997	33.377	35.102	34.478	35.150	18.755
Julio	33.457	31.498	26.622	28.717	27.478	29.809	28.837	31.666	33.815	32.909	34.690	36.811	39.187	28.596
Ago	26.073	23.735	20.931	22.993	23.215	23.250	22.992	23.577	25.832	28.598	29.957	31.822	30.493	21.675
Sep	26.391	25.618	24.294	25.243	24.121	22.256	24.183	26.078	28.654	29.347	31.317	31.252	33.760	25.618
Oct	31.342	27.418	25.095	25.628	23.170	23.308	26.883	27.167	29.222	30.671	34.345	37.048	37.212	24.951
Nov	26.432	20.545	20.655	22.225	20.924	18.929	20.055	21.749	24.994	27.448	28.824	30.356	28.683	
Dic	21.442	19.604	19.918	20.349	18.644	17.555	19.858	22.428	25.954	25.999	27.213	27.019	28.462	
Variación mensual	4.951	1.800	801	385	-951	1.052	2.700	1.089	568	1.324	3.028	5.796	3.452	-667
<i>Var.mensual %</i>	18,8%	7,0%	3,3%	1,5%	-3,9%	4,7%	11,2%	4,2%	2,0%	4,5%	9,7%	18,5%	10,2%	-2,6%
Variación interanual	480	-3.924	-2.323	533	-2.458	138	3.575	284	2.055	1.449	3.674	2.703	164	-12.261
<i>Var.interanual %</i>	1,6%	-12,5%	-8,5%	2,1%	-9,6%	0,6%	15,3%	1,1%	7,6%	5,0%	12,0%	7,9%	0,4%	-32,9%

Nota: los datos de 2012 incluyen los contratos a empleados del hogar formalizados por el cambio en la normativa reguladora correspondientes fundamentalmente a relaciones laborales que ya existían anteriormente, y que en su mayor parte tienen carácter indefinido
Fuente: CC OO Asturias, a partir de Servicio Público de Empleo

